

Détails véhicule

VIN	VF3VABHXH JZ036950	Marque	PEUGEOT	Date d'entretien	-
Immatriculation	EW-673-SJ	Modèle	EXPERT COMBI L2 BHD1 115CH S&S BVM6	Odomètre d'entretien	-
Date d'immatriculation	19/04/2018	Année	2018	Couleur	MARRON METALLISEE VE
Odometre	24 573 km	Cylindrée	-	Capitonnage	42FR
Carburant	Diesel	Carrosserie	COMBI L2 H1	Date du prochain Contrôle Technique	-
Sièges	-	Transmission	Manuelle	CO2	137
Portes	-	Vitesses	4		

Détails d'évaluation

Date d'évaluation	13/09/2019	Parc	LIMAY		
					
					

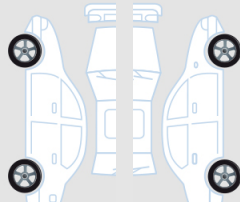

Équipements génériques
Éléments amovibles
Documents techniques

Roue de secours





Double clefs


Pneumatiques

Continental 215/65/16 T Eté 6.0 mm		Continental 215/65/16 T Eté 6.0 mm	
Continental 215/65/16 T Eté 7.0 mm		Continental 215/65/16 T Eté 7.0 mm	

Dommages

1		Elément	Panneau latéral	2		Elément	Panneau latéral
		Position	Arrière Gauche			Position	Arrière Droit
		Dommmages	Rayure			Dommmages	Enfoncement
		Intensité	-			Intensité	-
		Opération	Lustrage			Opération	Smart Repair
3		Elément	Double clefs				
		Position	-				
		Dommmages	Manquant				
		Intensité	-				
		Opération	Pour mémoire				

Commentaires

PneuARD Continental 215/65/16 T 7.0 Mm
PneuAVD Continental 215/65/16 T 6.0 Mm
PneuARG Continental 215/65/16 T 7.0 Mm
PneuAVG Continental 215/65/16 T 6.0 Mm