
















Détails véhicule

VIN	VF7PAHMTCHR816486	Marque	CITROEN	Date d'entretien	-
Immatriculation	EW-356-YJ	Modèle	C1 V2 5P PTECH 82 BVM MILLENIUM	Odomètre d'entretien	-
Date d'immatriculation	26/04/2018	Année	2018	Couleur	NOIR CALDERA MÉTALLI
Odometre	15 867 km	Cylindrée	-	Capitonnage	Tissu Zebra Sunrise
Carburant	Essence	Carrosserie	BERLINE 5 PORTES	Date du prochain Contrôle Technique	-
Sièges	-	Transmission	Manuelle	CO2	1
Portes	5	Vitesses	4		

Détails d'évaluation

Date d'évaluation	05/10/2019	Parc	FIGARI FILCAR		
					
					
					

Equipements génériques

--








Eléments amovibles

Roue de secours	✓
Boite à outils	✓
Cric	✓
Plage arrière	✓

Documents techniques








Clef Plip	✓
Porte documents	✗
Manuel d'utilisation	✗
Carnet de garantie	✗
Double clefs	✗

Pneumatiques

Continental 165/60/16 H Eté 4.1 mm				Continental 165/60/16 H Eté 3.5 mm		-/- Galette 7.0 mm
Continental 165/60/16 H Eté 5.5 mm				Continental 165/60/16 H Eté 5.2 mm		

Dommages

1		Elément	Coquille de rétroviseur	2		Elément	Pare-choc complet
		Position	Gauche			Position	Arrière
		Dommages	Cassé			Dommages	Rayure
		Intensité	-			Intensité	-
		Opération	Echange			Opération	Réparation

3		<table border="1"> <tr><td>Elément</td><td>Porte</td></tr> <tr><td>Position</td><td>Arrière Droit</td></tr> <tr><td>Dommages</td><td>Rayure</td></tr> <tr><td>Intensité</td><td>-</td></tr> <tr><td>Opération</td><td>Réparation</td></tr> </table>	Elément	Porte	Position	Arrière Droit	Dommages	Rayure	Intensité	-	Opération	Réparation	4		<table border="1"> <tr><td>Elément</td><td>Porte</td></tr> <tr><td>Position</td><td>Avant Droit</td></tr> <tr><td>Dommages</td><td>Rayure</td></tr> <tr><td>Intensité</td><td>-</td></tr> <tr><td>Opération</td><td>Réparation</td></tr> </table>	Elément	Porte	Position	Avant Droit	Dommages	Rayure	Intensité	-	Opération	Réparation
Elément	Porte																								
Position	Arrière Droit																								
Dommages	Rayure																								
Intensité	-																								
Opération	Réparation																								
Elément	Porte																								
Position	Avant Droit																								
Dommages	Rayure																								
Intensité	-																								
Opération	Réparation																								
5		<table border="1"> <tr><td>Elément</td><td>Pneu</td></tr> <tr><td>Position</td><td>Avant Droit</td></tr> <tr><td>Dommages</td><td>Usé</td></tr> <tr><td>Intensité</td><td>-</td></tr> <tr><td>Opération</td><td>Echange</td></tr> </table>	Elément	Pneu	Position	Avant Droit	Dommages	Usé	Intensité	-	Opération	Echange	6		<table border="1"> <tr><td>Elément</td><td>Double clefs</td></tr> <tr><td>Position</td><td>-</td></tr> <tr><td>Dommages</td><td>Manquant</td></tr> <tr><td>Intensité</td><td>-</td></tr> <tr><td>Opération</td><td>Pour mémoire</td></tr> </table>	Elément	Double clefs	Position	-	Dommages	Manquant	Intensité	-	Opération	Pour mémoire
Elément	Pneu																								
Position	Avant Droit																								
Dommages	Usé																								
Intensité	-																								
Opération	Echange																								
Elément	Double clefs																								
Position	-																								
Dommages	Manquant																								
Intensité	-																								
Opération	Pour mémoire																								
7		<table border="1"> <tr><td>Elément</td><td>Pare-choc complet</td></tr> <tr><td>Position</td><td>Avant</td></tr> <tr><td>Dommages</td><td>Rayure</td></tr> <tr><td>Intensité</td><td>-</td></tr> <tr><td>Opération</td><td>Réparation</td></tr> </table>	Elément	Pare-choc complet	Position	Avant	Dommages	Rayure	Intensité	-	Opération	Réparation	8		<table border="1"> <tr><td>Elément</td><td>Eléments adjacents</td></tr> <tr><td>Position</td><td>-</td></tr> <tr><td>Dommages</td><td>-</td></tr> <tr><td>Intensité</td><td>-</td></tr> <tr><td>Opération</td><td>Peinture</td></tr> </table>	Elément	Eléments adjacents	Position	-	Dommages	-	Intensité	-	Opération	Peinture
Elément	Pare-choc complet																								
Position	Avant																								
Dommages	Rayure																								
Intensité	-																								
Opération	Réparation																								
Elément	Eléments adjacents																								
Position	-																								
Dommages	-																								
Intensité	-																								
Opération	Peinture																								
9		<table border="1"> <tr><td>Elément</td><td>Prise en charge</td></tr> <tr><td>Position</td><td>-</td></tr> <tr><td>Dommages</td><td>-</td></tr> <tr><td>Intensité</td><td>-</td></tr> <tr><td>Opération</td><td>Peinture</td></tr> </table>	Elément	Prise en charge	Position	-	Dommages	-	Intensité	-	Opération	Peinture													
Elément	Prise en charge																								
Position	-																								
Dommages	-																								
Intensité	-																								
Opération	Peinture																								

Commentaires

PneuARD Continental 165/60/16 H 5.2 Mm
 PneuARG Continental 165/60/16 H 5.5 Mm
 PneuAVD Continental 165/60/16 H 3.5 Mm
 PneuAVG Continental 165/60/16 H 4.1 Mm
 PneuAR -/- Galette 7.0 Mm
 Process kilométrage modifié