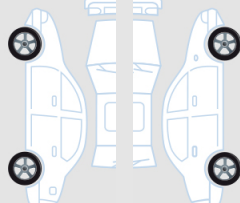

















Détails véhicule					
VIN	VF3LCYH2P JS254835	Marque	PEUGEOT	Date d'entretien	-
Immatriculation	FR999EP	Modèle	308 SW ACTIVE BLUEHDI 130 S&S BVM6	Odomètre d'entretien	-
Date d'immatriculation	19/06/2018	Année	2018	Couleur	INCONNUE
Odometre	46 967 km	Cylindrée	-	Capitonnage	INCONNUE
Carburant	Diesel	Carrosserie	BREAK 5 PORTES	Date du prochain Contrôle Technique	-
Sièges	-	Transmission	Manuelle	CO2	96
Portes	5	Vitesses	4		

Détails d'évaluation					
Date d'évaluation	22/10/2020	Parc	HORDAIN		
					
					

Equipements génériques	Eléments amovibles	Documents techniques
	Roue de secours <input checked="" type="checkbox"/>	Porte documents <input checked="" type="checkbox"/>
	Outils de bord <input checked="" type="checkbox"/>	Manuel d'utilisation <input checked="" type="checkbox"/>
	Cric <input checked="" type="checkbox"/>	Carnets de bord <input checked="" type="checkbox"/>
	Cache bagages <input checked="" type="checkbox"/>	Double clefs <input checked="" type="checkbox"/>

Pneumatiques		
205/55/16 V Eté 7.0 mm nexen		205/55/16 V Eté 5.0 mm nexen 
205/55/16 V Eté 5.6 mm nexen		205/55/16 V Eté 5.6 mm nexen

Dommages							
1		Elément	Double clefs	2		Elément	Pneu
		Position	-			Position	Avant Gauche
3		Dommages	Manquant	4		Dommages	Coupé
		Intensité	-			Intensité	-
		Opération	Pour mémoire			Opération	Echange
		Elément	Jante alu 16"			Elément	Kit réparation phare
		Position	Avant Gauche			Position	Avant Gauche
		Dommages	Rayure			Dommages	Cassé
		Intensité	-			Intensité	-
		Opération	Smart Repair			Opération	Echange

5		<table border="1"> <tr><td>Elément</td><td>Support de calandre</td></tr> <tr><td>Position</td><td>Avant</td></tr> <tr><td>Dommages</td><td>Cassé</td></tr> <tr><td>Intensité</td><td>-</td></tr> <tr><td>Opération</td><td>Echange</td></tr> </table>	Elément	Support de calandre	Position	Avant	Dommages	Cassé	Intensité	-	Opération	Echange	6		<table border="1"> <tr><td>Elément</td><td>Calandre</td></tr> <tr><td>Position</td><td>Avant</td></tr> <tr><td>Dommages</td><td>Cassé</td></tr> <tr><td>Intensité</td><td>-</td></tr> <tr><td>Opération</td><td>Echange</td></tr> </table>	Elément	Calandre	Position	Avant	Dommages	Cassé	Intensité	-	Opération	Echange
Elément	Support de calandre																								
Position	Avant																								
Dommages	Cassé																								
Intensité	-																								
Opération	Echange																								
Elément	Calandre																								
Position	Avant																								
Dommages	Cassé																								
Intensité	-																								
Opération	Echange																								
7		<table border="1"> <tr><td>Elément</td><td>Pare-choc complet</td></tr> <tr><td>Position</td><td>Avant</td></tr> <tr><td>Dommages</td><td>Rayure</td></tr> <tr><td>Intensité</td><td>-</td></tr> <tr><td>Opération</td><td>Réparation</td></tr> </table>	Elément	Pare-choc complet	Position	Avant	Dommages	Rayure	Intensité	-	Opération	Réparation	8		<table border="1"> <tr><td>Elément</td><td>Enjoliveur d'antibrouillard</td></tr> <tr><td>Position</td><td>Avant Gauche</td></tr> <tr><td>Dommages</td><td>Dérégulé</td></tr> <tr><td>Intensité</td><td>-</td></tr> <tr><td>Opération</td><td>Réglage</td></tr> </table>	Elément	Enjoliveur d'antibrouillard	Position	Avant Gauche	Dommages	Dérégulé	Intensité	-	Opération	Réglage
Elément	Pare-choc complet																								
Position	Avant																								
Dommages	Rayure																								
Intensité	-																								
Opération	Réparation																								
Elément	Enjoliveur d'antibrouillard																								
Position	Avant Gauche																								
Dommages	Dérégulé																								
Intensité	-																								
Opération	Réglage																								
9		<table border="1"> <tr><td>Elément</td><td>Bas de caisse</td></tr> <tr><td>Position</td><td>Gauche</td></tr> <tr><td>Dommages</td><td>Enfoncement</td></tr> <tr><td>Intensité</td><td>-</td></tr> <tr><td>Opération</td><td>Réparation</td></tr> </table>	Elément	Bas de caisse	Position	Gauche	Dommages	Enfoncement	Intensité	-	Opération	Réparation	10		<table border="1"> <tr><td>Elément</td><td>Porte</td></tr> <tr><td>Position</td><td>Avant Gauche</td></tr> <tr><td>Dommages</td><td>Enfoncement</td></tr> <tr><td>Intensité</td><td>-</td></tr> <tr><td>Opération</td><td>Smart Repair</td></tr> </table>	Elément	Porte	Position	Avant Gauche	Dommages	Enfoncement	Intensité	-	Opération	Smart Repair
Elément	Bas de caisse																								
Position	Gauche																								
Dommages	Enfoncement																								
Intensité	-																								
Opération	Réparation																								
Elément	Porte																								
Position	Avant Gauche																								
Dommages	Enfoncement																								
Intensité	-																								
Opération	Smart Repair																								
11		<table border="1"> <tr><td>Elément</td><td>Pare-choc complet</td></tr> <tr><td>Position</td><td>Arrière</td></tr> <tr><td>Dommages</td><td>Enfoncement</td></tr> <tr><td>Intensité</td><td>-</td></tr> <tr><td>Opération</td><td>Réparation</td></tr> </table>	Elément	Pare-choc complet	Position	Arrière	Dommages	Enfoncement	Intensité	-	Opération	Réparation	12		<table border="1"> <tr><td>Elément</td><td>Hayon ou malle</td></tr> <tr><td>Position</td><td>-</td></tr> <tr><td>Dommages</td><td>Rayure</td></tr> <tr><td>Intensité</td><td>-</td></tr> <tr><td>Opération</td><td>Lustrage</td></tr> </table>	Elément	Hayon ou malle	Position	-	Dommages	Rayure	Intensité	-	Opération	Lustrage
Elément	Pare-choc complet																								
Position	Arrière																								
Dommages	Enfoncement																								
Intensité	-																								
Opération	Réparation																								
Elément	Hayon ou malle																								
Position	-																								
Dommages	Rayure																								
Intensité	-																								
Opération	Lustrage																								
13		<table border="1"> <tr><td>Elément</td><td>Bas de caisse</td></tr> <tr><td>Position</td><td>Droit</td></tr> <tr><td>Dommages</td><td>Enfoncement</td></tr> <tr><td>Intensité</td><td>-</td></tr> <tr><td>Opération</td><td>Réparation</td></tr> </table>	Elément	Bas de caisse	Position	Droit	Dommages	Enfoncement	Intensité	-	Opération	Réparation	14		<table border="1"> <tr><td>Elément</td><td>Aile</td></tr> <tr><td>Position</td><td>Arrière Droit</td></tr> <tr><td>Dommages</td><td>Enfoncement</td></tr> <tr><td>Intensité</td><td>-</td></tr> <tr><td>Opération</td><td>Smart Repair</td></tr> </table>	Elément	Aile	Position	Arrière Droit	Dommages	Enfoncement	Intensité	-	Opération	Smart Repair
Elément	Bas de caisse																								
Position	Droit																								
Dommages	Enfoncement																								
Intensité	-																								
Opération	Réparation																								
Elément	Aile																								
Position	Arrière Droit																								
Dommages	Enfoncement																								
Intensité	-																								
Opération	Smart Repair																								
15		<table border="1"> <tr><td>Elément</td><td>Porte</td></tr> <tr><td>Position</td><td>Avant Droit</td></tr> <tr><td>Dommages</td><td>Rayure</td></tr> <tr><td>Intensité</td><td>-</td></tr> <tr><td>Opération</td><td>Lustrage</td></tr> </table>	Elément	Porte	Position	Avant Droit	Dommages	Rayure	Intensité	-	Opération	Lustrage	16		<table border="1"> <tr><td>Elément</td><td>Coquille de rétroviseur</td></tr> <tr><td>Position</td><td>Droit</td></tr> <tr><td>Dommages</td><td>Rayure</td></tr> <tr><td>Intensité</td><td>-</td></tr> <tr><td>Opération</td><td>Réparation</td></tr> </table>	Elément	Coquille de rétroviseur	Position	Droit	Dommages	Rayure	Intensité	-	Opération	Réparation
Elément	Porte																								
Position	Avant Droit																								
Dommages	Rayure																								
Intensité	-																								
Opération	Lustrage																								
Elément	Coquille de rétroviseur																								
Position	Droit																								
Dommages	Rayure																								
Intensité	-																								
Opération	Réparation																								
17		<table border="1"> <tr><td>Elément</td><td>Prise en charge</td></tr> <tr><td>Position</td><td>-</td></tr> <tr><td>Dommages</td><td>-</td></tr> <tr><td>Intensité</td><td>-</td></tr> <tr><td>Opération</td><td>Peinture</td></tr> </table>	Elément	Prise en charge	Position	-	Dommages	-	Intensité	-	Opération	Peinture													
Elément	Prise en charge																								
Position	-																								
Dommages	-																								
Intensité	-																								
Opération	Peinture																								

Commentaires

PneuAVG 205/55/16 V 7.0 Mm nexen
 PneuAVD 205/55/16 V 5.0 Mm nexen
 PneuARG 205/55/16 V 5.6 Mm nexen
 PneuARD 205/55/16 V 5.6 Mm nexen