

Détails véhicule

| | | | | | |
|------------------------|--------------------|--------------|----------------------------------|-------------------------------------|---------------------|
| VIN | VF3LBBHZW HS119904 | Marque | PEUGEOT | Date d'entretien | - |
| Immatriculation | EM-225-QC | Modèle | 308 V2 ALL 16BHD1 120CH S&S EAT6 | Odomètre d'entretien | - |
| Date d'immatriculation | 19/05/2017 | Année | 2017 | Couleur | KCA GRIS ARTENSE ME |
| Odometre | 25 365 km | Cylindrée | - | Capitonnage | 0IFX |
| Carburant | Diesel | Carrosserie | BERLINE 5 PORTES | Date du prochain Contrôle Technique | - |
| Sièges | - | Transmission | Manuelle | CO2 | 95 |
| Portes | 5 | Vitesses | 4 | | |

Détails d'évaluation

Date d'évaluation 11/10/2018

Parc AJACCIO Filcar



Equipements génériques

Eléments amovibles

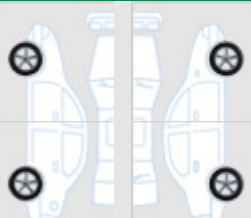
Documents techniques

| | |
|--------------------------|---|
| Roue de secours | ✓ |
| Kit roue secours Complet | ✓ |
| Plage arrière | ✓ |

| | |
|----------------------|---|
| Porte documents | ✓ |
| Manuel d'utilisation | ✓ |
| Carnet de garantie | ✓ |
| Carnets de bord | ✓ |
| Clef P1ip | ✓ |
| Double clefs | ✗ |

Pneumatiques

Michelin 205/55/16 H Eté 3.5 mm



Michelin 205/55/16 H Eté 3.8 mm



Bridgestone 205/55/16 H Galette 7.0 mm

Bridgestone 205/55/16 H Eté 5.6 mm

Bridgestone 205/55/16 H Eté 5.6 mm

Dommages

1










NO IMAGE AVAILABLE

| | |
|-----------|--------------|
| Elément | Double clefs |
| Position | - |
| Dommages | Manquant |
| Intensité | - |
| Opération | Pour mémoire |

2



| | |
|-----------|--------------------|
| Elément | Jante spéciale 16' |
| Position | Avant Gauche |
| Dommages | Rayure |
| Intensité | - |
| Opération | Echange |

| | | | | | | | | | | | | | | | | | | | | | | | | | |
|-----------|---|--|---------|--------------------|----------|-------------|----------|-------------|-----------|---|-----------|--------------------|----|---|---|---------|-------------------|----------|---------------|----------|--------|-----------|---|-----------|----------|
| 3 |  | <table border="1"> <tr><td>Elément</td><td>Pare-choc complet</td></tr> <tr><td>Position</td><td>Arrière</td></tr> <tr><td>Dommages</td><td>Rayure</td></tr> <tr><td>Intensité</td><td>-</td></tr> <tr><td>Opération</td><td>Réparation</td></tr> </table> | Elément | Pare-choc complet | Position | Arrière | Dommages | Rayure | Intensité | - | Opération | Réparation | 4 |  | <table border="1"> <tr><td>Elément</td><td>Porte</td></tr> <tr><td>Position</td><td>Arrière Droit</td></tr> <tr><td>Dommages</td><td>Rayure</td></tr> <tr><td>Intensité</td><td>-</td></tr> <tr><td>Opération</td><td>Lustrage</td></tr> </table> | Elément | Porte | Position | Arrière Droit | Dommages | Rayure | Intensité | - | Opération | Lustrage |
| Elément | Pare-choc complet | | | | | | | | | | | | | | | | | | | | | | | | |
| Position | Arrière | | | | | | | | | | | | | | | | | | | | | | | | |
| Dommages | Rayure | | | | | | | | | | | | | | | | | | | | | | | | |
| Intensité | - | | | | | | | | | | | | | | | | | | | | | | | | |
| Opération | Réparation | | | | | | | | | | | | | | | | | | | | | | | | |
| Elément | Porte | | | | | | | | | | | | | | | | | | | | | | | | |
| Position | Arrière Droit | | | | | | | | | | | | | | | | | | | | | | | | |
| Dommages | Rayure | | | | | | | | | | | | | | | | | | | | | | | | |
| Intensité | - | | | | | | | | | | | | | | | | | | | | | | | | |
| Opération | Lustrage | | | | | | | | | | | | | | | | | | | | | | | | |
| 5 |  | <table border="1"> <tr><td>Elément</td><td>Bas de caisse</td></tr> <tr><td>Position</td><td>Droit</td></tr> <tr><td>Dommages</td><td>Enfoncement</td></tr> <tr><td>Intensité</td><td>-</td></tr> <tr><td>Opération</td><td>Réparation</td></tr> </table> | Elément | Bas de caisse | Position | Droit | Dommages | Enfoncement | Intensité | - | Opération | Réparation | 6 |  | <table border="1"> <tr><td>Elément</td><td>Aile</td></tr> <tr><td>Position</td><td>Avant Droit</td></tr> <tr><td>Dommages</td><td>Rayure</td></tr> <tr><td>Intensité</td><td>-</td></tr> <tr><td>Opération</td><td>Lustrage</td></tr> </table> | Elément | Aile | Position | Avant Droit | Dommages | Rayure | Intensité | - | Opération | Lustrage |
| Elément | Bas de caisse | | | | | | | | | | | | | | | | | | | | | | | | |
| Position | Droit | | | | | | | | | | | | | | | | | | | | | | | | |
| Dommages | Enfoncement | | | | | | | | | | | | | | | | | | | | | | | | |
| Intensité | - | | | | | | | | | | | | | | | | | | | | | | | | |
| Opération | Réparation | | | | | | | | | | | | | | | | | | | | | | | | |
| Elément | Aile | | | | | | | | | | | | | | | | | | | | | | | | |
| Position | Avant Droit | | | | | | | | | | | | | | | | | | | | | | | | |
| Dommages | Rayure | | | | | | | | | | | | | | | | | | | | | | | | |
| Intensité | - | | | | | | | | | | | | | | | | | | | | | | | | |
| Opération | Lustrage | | | | | | | | | | | | | | | | | | | | | | | | |
| 7 |  | <table border="1"> <tr><td>Elément</td><td>Jante spéciale 16"</td></tr> <tr><td>Position</td><td>Avant Droit</td></tr> <tr><td>Dommages</td><td>Rayure</td></tr> <tr><td>Intensité</td><td>-</td></tr> <tr><td>Opération</td><td>Forfait réparation</td></tr> </table> | Elément | Jante spéciale 16" | Position | Avant Droit | Dommages | Rayure | Intensité | - | Opération | Forfait réparation | 8 |  | <table border="1"> <tr><td>Elément</td><td>Pare-choc complet</td></tr> <tr><td>Position</td><td>Avant</td></tr> <tr><td>Dommages</td><td>Rayure</td></tr> <tr><td>Intensité</td><td>-</td></tr> <tr><td>Opération</td><td>Lustrage</td></tr> </table> | Elément | Pare-choc complet | Position | Avant | Dommages | Rayure | Intensité | - | Opération | Lustrage |
| Elément | Jante spéciale 16" | | | | | | | | | | | | | | | | | | | | | | | | |
| Position | Avant Droit | | | | | | | | | | | | | | | | | | | | | | | | |
| Dommages | Rayure | | | | | | | | | | | | | | | | | | | | | | | | |
| Intensité | - | | | | | | | | | | | | | | | | | | | | | | | | |
| Opération | Forfait réparation | | | | | | | | | | | | | | | | | | | | | | | | |
| Elément | Pare-choc complet | | | | | | | | | | | | | | | | | | | | | | | | |
| Position | Avant | | | | | | | | | | | | | | | | | | | | | | | | |
| Dommages | Rayure | | | | | | | | | | | | | | | | | | | | | | | | |
| Intensité | - | | | | | | | | | | | | | | | | | | | | | | | | |
| Opération | Lustrage | | | | | | | | | | | | | | | | | | | | | | | | |
| 9 |  | <table border="1"> <tr><td>Elément</td><td>Pneu</td></tr> <tr><td>Position</td><td>Avant Droit</td></tr> <tr><td>Dommages</td><td>Usé</td></tr> <tr><td>Intensité</td><td>-</td></tr> <tr><td>Opération</td><td>Echange</td></tr> </table> | Elément | Pneu | Position | Avant Droit | Dommages | Usé | Intensité | - | Opération | Echange | 10 |  | <table border="1"> <tr><td>Elément</td><td>Pneu</td></tr> <tr><td>Position</td><td>Avant Gauche</td></tr> <tr><td>Dommages</td><td>Usé</td></tr> <tr><td>Intensité</td><td>-</td></tr> <tr><td>Opération</td><td>Echange</td></tr> </table> | Elément | Pneu | Position | Avant Gauche | Dommages | Usé | Intensité | - | Opération | Echange |
| Elément | Pneu | | | | | | | | | | | | | | | | | | | | | | | | |
| Position | Avant Droit | | | | | | | | | | | | | | | | | | | | | | | | |
| Dommages | Usé | | | | | | | | | | | | | | | | | | | | | | | | |
| Intensité | - | | | | | | | | | | | | | | | | | | | | | | | | |
| Opération | Echange | | | | | | | | | | | | | | | | | | | | | | | | |
| Elément | Pneu | | | | | | | | | | | | | | | | | | | | | | | | |
| Position | Avant Gauche | | | | | | | | | | | | | | | | | | | | | | | | |
| Dommages | Usé | | | | | | | | | | | | | | | | | | | | | | | | |
| Intensité | - | | | | | | | | | | | | | | | | | | | | | | | | |
| Opération | Echange | | | | | | | | | | | | | | | | | | | | | | | | |
| 11 |  | <table border="1"> <tr><td>Elément</td><td>Prise en charge</td></tr> <tr><td>Position</td><td>-</td></tr> <tr><td>Dommages</td><td>-</td></tr> <tr><td>Intensité</td><td>-</td></tr> <tr><td>Opération</td><td>Peinture</td></tr> </table> | Elément | Prise en charge | Position | - | Dommages | - | Intensité | - | Opération | Peinture | | | | | | | | | | | | | |
| Elément | Prise en charge | | | | | | | | | | | | | | | | | | | | | | | | |
| Position | - | | | | | | | | | | | | | | | | | | | | | | | | |
| Dommages | - | | | | | | | | | | | | | | | | | | | | | | | | |
| Intensité | - | | | | | | | | | | | | | | | | | | | | | | | | |
| Opération | Peinture | | | | | | | | | | | | | | | | | | | | | | | | |

Commentaires

PneuAR Bridgestone 205/55/16 H Galette 7.0 Mm
 PneuARD Bridgestone 205/55/16 H 5.6 Mm
 PneuAVD Michelin 205/55/16 H 3.8 Mm
 PneuAVG Michelin 205/55/16 H 3.5 Mm
 PneuARG Bridgestone 205/55/16 H 5.6 Mm
 Process kilométrage modifié